

OSLO FALLSKJERMKLUBB

RESULTATREGNSKAP PER 31.12.2009

	Resultat 2009	Budsjett 2009	Avvik	Resultat 2008	Differanse
DRIFTSINNTEKTER					
Billettinntekter	2 435 402	2 592 000	-156 598	1 623 269	812 133
Leleinntekter	725 958		725 958	182 167	543 791
Inntekter AFF-kurs	1 368 121	1 493 850	-125 729	1 325 553	42 568
Inntekter tandem	1 923 237	2 344 500	-421 263	1 379 473	543 764
Kontingenter	67 350	40 000	27 350	36 300	31 050
Overnatting	110 750	80 000	30 750	71 060	39 690
Reg og camping	343 800	417 000	-73 200	216 150	127 650
Diverse inntekter	510 199	110 000	400 199	72 595	437 604
Sum driftsinntekter	7 484 817	7 077 350	407 467	4 906 567	2 578 250
DRIFTSKOSTNADER					
Utgifter fly	4 243 725	3 325 000	918 725	2 057 934	2 185 791
Sum varekostnader	4 243 725	3 325 000	918 725	2 057 934	2 185 791
Kostn. arb.kraft	116 207	163 000	-46 793	124 999	-8 792
Kostnader lokale	275 580	332 000	-56 420	230 019	45 561
Lele mask./inventar o.l.	52 686	101 000	-48 314	157 942	-105 256
Utstyr/Inventar	500 663	260 000	240 663	160 259	340 404
Reparasjon/vedlikehold	90 906	50 000	40 906	65 600	25 306
Div. fremmedtjenester	826 462	1 122 500	-296 038	785 590	40 872
Kontorkostnader	67 092	90 000	-22 908	75 722	-8 630
Kostnader transportm.	22 987	23 500	-513	10 210	12 777
Kostn./godt.gj.relse dlett bil	878 456	600 000	278 456	489 225	389 231
Salgs-,reklame og repr.	212 539	200 000	12 539	129 551	82 988
Kontingent og gave	326 170	301 500	24 670	307 135	19 035
Forsikr.garanti og servlcekost	189 878	200 000	-10 122	51 531	138 347
Annen kostnad	133 021	45 000	88 021	66 463	66 558
Tap på fordringer	102 131	25 000	77 131		102 131
Sum driftskostnader	3 794 778	3 513 500	281 278	2 654 246	1 140 532
DRIFTSRESULTAT	-553 686	238 850	-792 536	194 387	-748 072
Finansinntekter	27 657			29 784	
Finansutgifter	-680			-393	
Finansinntekter	26 977			29 391	-2 414
ÅRETS RESULTAT	-526 709	238 850		223 778	-750 486
Disponering av årets resultat					
Annen egenkapital	-143 578			143 578	
Overført fra utstyrsfond	-216 563			17 939	
Overført til dekning av udekket tap	-166 568			62 261	
	-526 709			223 778	


OSLO FALLSKJERMKLUBB


BALANSE PER 31.12.2009


	BALANSE 2009	BALANSE 2008
EIENDELER		
Omløpsmidler		
Kasse	0	0
Bankinnskudd	368 381	751 431
Verdipapirer	503 190	476 910
Sum omløpsmidler	871 571	1 228 341
Fordringer		
Div. Fordringer	119 043	146 878
Fordring aktive hoppere	51 049	85 143
Sum fordringer	170 092	232 021
SUM EIENDELER	1 041 663	1 460 362
GJELD OG EGENKAPITAL		
Egenkapital		
Udekket tap	-166 568	0
Annen egenkapital	0	143 577
Utstyrskontofond	260 349	476 911
Sum egenkapital	93 781	620 488
Kortsiktig gjeld		
Leverandørgjeld	17 145	66 193
Annen kortsiktig gjeld/kostnadsavsetninger	225 121	81 657
Gjeld Tandem/AFFkurs	705 617	692 124
Sum kortsiktig gjeld	947 882	839 974
SUM GJELD OG EGENKAPITAL	1 041 663	1 460 462


Oslo, den 25. mai 2010

Styret i Oslo Fallskjermklubb



Styreleder
Anne Sofie Bøe



Nestleder
Simen Eneisen


Styremedlem
Olav Eggesbø


Styremedlem
Anne Simone Botten


Styremedlem
Stig Berge


Styremedlem
John Kristian Dahl


Styremedlem
Vara Kathrine Nielsen


Styremedlem
Vara Solveig Pettersen

Noter

Oslo Fallskjermklubb

Regnskapsprinsipper

Årsregnskapet er satt opp i samsvar med regnskapsloven og god regnskapsskikk for små foretak.

a) Driftsinntekter

Inntektsføring ved salg av varer skjer på leveringstidspunktet. Tjenester inntektsføres etter hvert som de leveres.

b) Omløpsmidler/Kortsiktig gjeld

Omløpsmidler og kortsiktig gjeld omfatter normalt poster som forfaller til betaling innen ett år etter balanse dagen, samt poster som knytter seg til varekretsløpet. Omløpsmidler vurderes til laveste verdi av anskaffelseskost og antatt virkelig verdi.

c) Valuta

Pengeposter i utenlandsk valuta vurderes etter kursen ved regnskapsårets slutt.

d) Varer

Varer er vurdert til det laveste av anskaffelseskost og netto salgsverdi.

e) Fordringer

Kundefordringer og andre fordringer oppføres til pålydende etter fradrag for avsetning til forventet tap. Avsetning til tap gjøres på grunnlag av en individuell vurdering av de enkelte fordringene. I tillegg gjøres det for øvrige kundefordringer en uspesifisert avsetning for å dekke antatt tap.

Note nr. 1 – Godtgjørelser m.v.

<i>Godtgjørelser og honorar består av følgende poster</i>	2 009	2 008
Kostnader arbeidskraft	116 207	124 999
Fremmede tjenester	826 462	785 590
Kostnadsgodtgjørelser (diett ,KM)	878 456	489 225
Totalt	1 821 125	1 399 814

Styret mener det er viktig å se disse postene under ett, for å få det totale bildet av honorarer som utbetales i løpet av året. Honorarer gjelder for kostnader knyttet til instruktører, stab, fulldriftsansvarlig, regnskapsfører og revisor.

Honorar revisor er kostnadsført med kr 81.250,- herav utgjør diverse bistand kr 10.000,-

<i>Godtgjørelser</i>	2 008	2 007
Daglig leder	175 190	0
Styre	0	58 818
Bedriftsforsamling	0	0
Revisor - revisjon	25 000	15 000
Revisor - konsulent	15 000	0

Noter

Oslo Fallskjermlubb

Note nr. 2 – Fordringer.

<i>Vurdering av kundefordringer:</i>	2 009	2 008
Vurdert til pålydende	89 168	85 143
- Avsatt til dekning av usikre fordringer	38 120	0
= Bokført verdi pr. 31.12.	127 288	85 143
<i>Bokført tap på fordringer fremkommer slik:</i>		
Konstatert tap på fordringer	64 011	56 554
+/- Endring delkrederavsetning	38 120	
- Avvik dagsoppgjør kasse	0	0
= Bokført tap på fordringer	102 131	56 554

Note nr. 3 – Egenkapital.

	Utstyrsfond	Udekket tap	SUM
Egenkapital pr. 01.01.	476 910	143 578	620 488
Årets resultat	-216 563	-297 026	-513 589
Foreslått utbytte			0
Egenkapital pr. 31.12.	260 347	-1 53 448	106 901